

ParentVUE: Una Guía Celular Para Padres y Guardianes

[ParentVUE](#) es un gran recurso para verificar la asistencia, las calificaciones, la tarea y el trabajo faltante de su hijo; y se actualiza con frecuencia.

Además de acceder a través del sitio web, puede descargar la aplicación ParentVUE en sus dispositivos [iOS](#) o [Android](#).

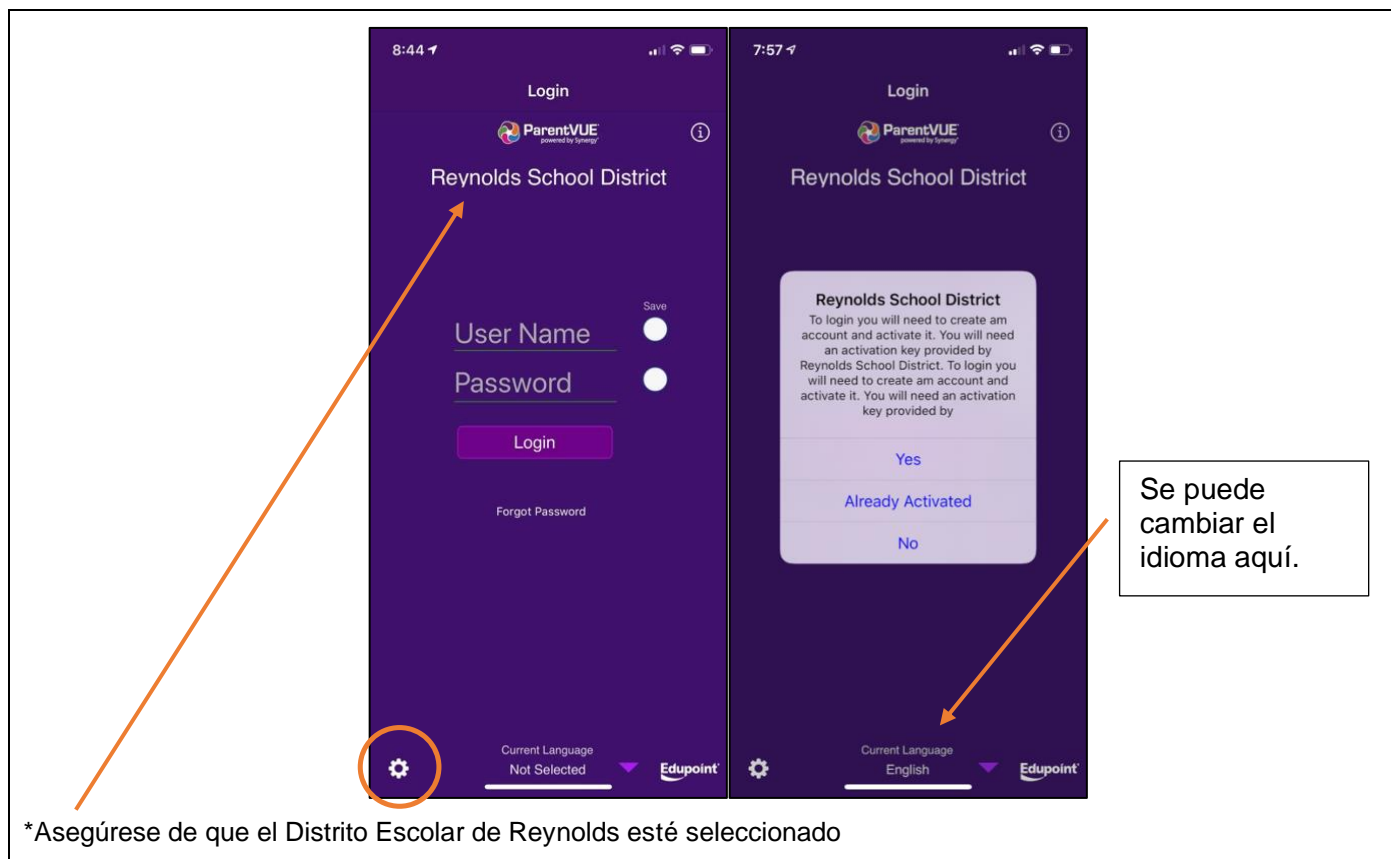
Para acceder a su cuenta de ParentVUE, necesitará una clave de activación. Puede comunicarse con la oficina principal de Reynolds Middle School para obtener su clave de activación. Nuestro número es 503-665-8166. También puede enviar un correo electrónico a Nicole Jackson, secretaria, a njackson@rsd7.net

Si ya tiene una cuenta de ParentVUE, la oficina principal también puede ayudarlo a restablecer su contraseña, volver a habilitar su cuenta o configurar notificaciones para su correo electrónico. Comuníquese con nosotros si tiene alguna pregunta, ¡estaremos encantados de ayudar!



Cómo Activar y Usar Su Cuenta de ParentVUE

- 1) Descargue la aplicación ParentVUE en su dispositivo [iOS](#) o [Android](#).
- 2) Inicie la aplicación. Dependiendo del dispositivo que esté utilizando, su pantalla de inicio de sesión puede verse así:



- 1) Toca la caja de cambios en la parte inferior izquierda. Esto abrirá el cuadro de diálogo de activación. Toca **Sí** para activar su cuenta. Continúe con el paso 6.
- 2) Si ya tiene cuenta, toca **Already Activated**. Utilice sus credenciales para iniciar sesión. Continúe con el paso 10.
- 3) Si no tiene una clave de activación, llame a la escuela al 503-665-8166.

Parent Account Activation

Introduction
The site editor takes your right to privacy seriously, and wants you to feel comfortable using this web site. This privacy policy deals with personally-identifiable information (referred to as "data" below) that may be collected by this site. This policy does not apply to other entities that are not owned or controlled by the site editor, nor does it apply to persons that are not employees or agents of the site editor, or that are not under the site editor's control. Please take time to read this site's Terms of use.

1. Collection of data
Registration for an account on this site requires only a valid e-mail address and a user name that has not been chosen already. You are not required to provide any other information if you do not want to. Please be aware that the user name you choose, the e-mail address you provide and any other information you enter may render you personally identifiable, and may possibly be displayed on this web site intentionally (depending on choices you make during the registration process, or depending on the way in which the site is configured) or unintentionally (subsequent to a successful act of intrusion by a third party). As on many web sites, the site editor may also automatically receive general information that is contained in server log files, such as your IP address, and cookie information. Information about how advertising may be served on this site (if it is indeed the site editor's policy to display advertising) is set forth below.

2. Use of data
Data may be used to customize and improve your user experience on this site. Efforts will be made to prevent your data being made available to third parties unless (i) provided for otherwise in this Privacy Policy; (ii) your consent is obtained, such as when you choose to opt-in or opt-out for the sharing of data; (iii) a service provided on our site requires interaction with a third party; or is provided by a third party, such as an application service provider; (iv) pursuant to legal action or law enforcement; (v) it is found that your use of this site violates the site editor's policy, terms of service, or other usage guidelines, or if it is deemed reasonably necessary by the site editor to protect the site editor's legal rights and/or property; or (vi) this site is purchased by a third party, in which case that third party will be able to use the data in the same manner as set forth in this policy. In the event you choose to use links displayed on this web site to visit other web sites, you are advised to read the privacy policies published on those sites.

3. Cookies
Like many web sites, this web site sets and uses cookies to enhance your user experience -- to remember your personal settings, for instance. Advertisements may display on this web site and, if so, may set and access cookies on your computer; such cookies are subject to the privacy policy of the parties providing the advertisement. However, the parties providing the advertising do not have access to this site's cookies. These parties usually use the cookies to identify or recognize users to whom they have previously provided a service.

Clicking I Accept means that you agree to the above Privacy Statement.

[Return to Login](#) [I Accept](#)

6) Revise la declaración de privacidad. Toca **I accept**.

Parent Account Activation

Step 2 of 3

Please enter your first name, last name and the 7 character authentication key (provided by your school district), to activate your account.

First Name

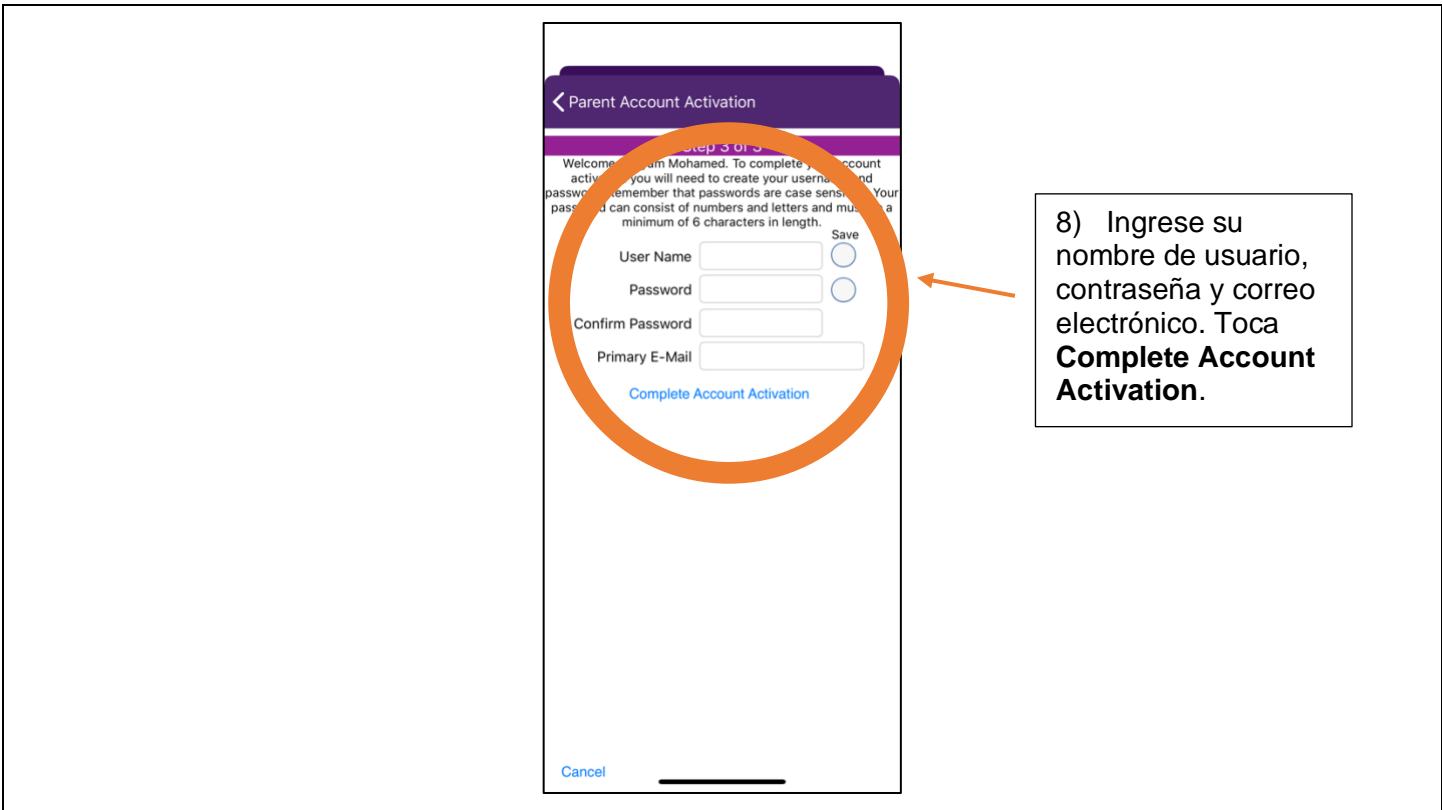
Last Name

Activation Key

[Continue to Step 3](#)

[Cancel](#)

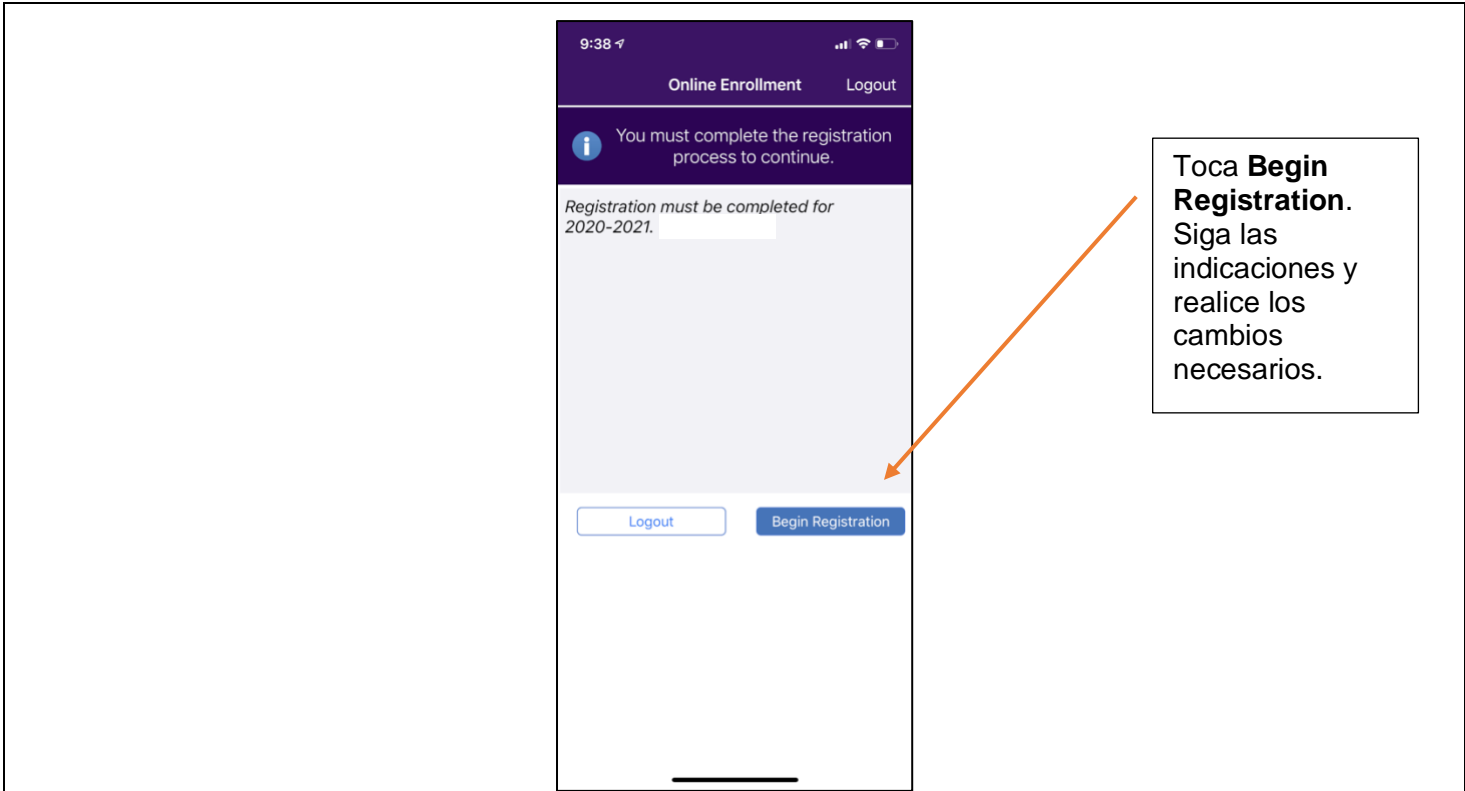
7) Ingrese su nombre, apellido y clave de activación y toca **Continue to Step 3**.



8) Ingrese su nombre de usuario, contraseña y correo electrónico. Toca **Complete Account Activation**.

9) Repita los pasos 1-4 para iniciar sesión en su cuenta de ParentVUE.

10) Cuando inicie sesión en su cuenta, es posible que vea una pantalla similar a esta:



Toca **Begin Registration**. Siga las indicaciones y realice los cambios necesarios.

*Cada año, le pedimos que revise su información para asegurarse de que nuestros registros estén actualizados. En años anteriores, esto se hacía con un formulario de verificación en papel enviado a casa con su hijo. A partir del año escolar 2020-2021, las verificaciones se completan en línea. Si tiene alguna pregunta, comuníquese con la escuela al 503-665-8166.

11) Una vez que haya iniciado sesión, podrá revisar información como asistencia, el horario de clases, calificaciones, tareas faltantes, información de vacunación y mucho más.

Si tiene más de un estudiante en el distrito escolar de Reynolds, aparecerán aquí.

