

## DEL DIRECTOR

Estimados padres y miembros de la comunidad:

Estimados padres y miembros de la comunidad, Me siento tanto complacido como preocupado con nuestro desempeño del año pasado. Mientras transitamos por el nuevo desafío que la nueva evaluación Smarter Balanced nos trajo, seguimos viendo la necesidad de mejorar nuestro desempeño tanto en la totalidad cómo en algunos subgrupos claves.

Lo más destacado

- Obtuvimos algunas mejoras claves en ciertos subgrupos.
- Nuestro índice de graduación continúa con una tendencia en ascenso.

- La brecha de logros académicos continúa cerrándose.

Áreas de Enfoque

- A pesar de que las calificaciones de matemáticas están más cercanas al promedio estatal, sigue siendo un área que necesita mejorar.
- Necesitamos mover a más freshman (estudiantes del noveno grado) al estatus on-track(encaminados a graduarse).
- El índice de graduación debe ser una prioridad en el futuro.

Gracias,

Director/a | Wade Bakely

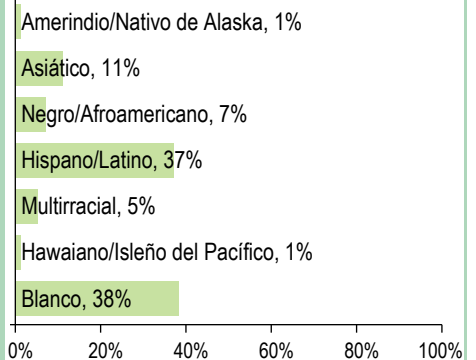
## PERFIL DE LA ESCUELA

INSCRIPCIÓN 2015-16	2,518	
MÉDIANA DEL TAMAÑO DE LA CLASE	Escuela	Oregon
Arte del Idioma Inglés	23.5	24.0
Matemáticas	22.5	24.0
Ciencia	25.0	26.0
Ciencias Sociales	27.0	27.0
Independiente	--	--

### DATOS DEMOGRÁFICOS SELECCIONADOS

En desventaja económica	56%
Estudiantes con discapacidades	13%
Antiguos y Actuales Estudiantes De inglés	48%
Diferentes idiomas hablados	44
Asistentes regulares	68.7%
Estudiantes móviles	19.5%

## ESTUDIANTES



### Tasas de vacunación

Por ciento de estudiantes con todas las vacunas requeridas: 97 (Visite [www.healthoregon.org/immdata](http://www.healthoregon.org/immdata) para obtener más información)

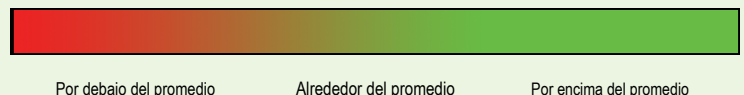
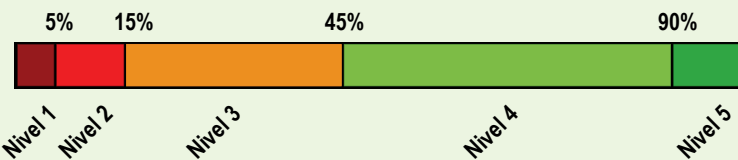
Por ciento de estudiantes sin todas las vacunas requeridas: 3

(Este valor incluye a estudiantes con exenciones médicas, exenciones no médicas, sin registro de vacunas, o registro de vacunas al día pero incompleto)

\*, <5, and >95 se muestran cuando los datos no están disponibles o para proteger la confidencialidad de los estudiante. \*\* indica que esta escuela ofreció almuerzo sin costo para todos los estudiantes.

### CALIFICACIÓN GENERAL DE LA ESCUELA

Dada la reciente aprobación de la Ley Cada Estudiante Triunfa (ESSA por su iniciales en inglés) y el vencimiento de la dispensa de flexibilidad ESEA de Oregon el 1 de agosto de 2016, el Estado de Oregon no asignará calificaciones (es decir, calificación de la escuela en general y de comparación) a las escuelas para el año escolar 2015-16.





## RESULTADOS PARA GRUPOS DE ESTUDIANTES CLAVE EN ESTA ESCUELA EN COMPARACIÓN CON LOS MISMOS GRUPOS EN TODO EL ESTADO

RESULTADOS DE GRUPO DE ESTUDIANTES	Rendimiento Escolar (%)	Oregón Rendimiento (%)	Promedio de escuela similar (%)	Rendimiento Escolar (%)	Oregón Rendimiento (%)	Promedio de escuela similar (%)	Rendimiento Escolar (%)	Oregón Rendimiento (%)	Promedio de escuela similar (%)		
	<b>Escasos recursos económicos</b>	<b>Amerindio/Nativo de Alaska</b>			<b>Hawaiano/Isleño del Pacífico</b>						
En camino	80.7	76.1	79.4	En camino	>95	73.3	78.8	En camino	62.5	79.9	73.5
Graduación	61.1	66.4	74.9	Graduación	33.3	55.0	70.7	Graduación	41.7	63.2	66.3
Finalización	72.7	76.2	83.9	Finalización	75.0	67.4	77.6	Finalización	71.4	76.6	81.4
Deserción escolar	2.0	4.3	2.3	Deserción escolar	4.0	8.6	2.2	Deserción escolar	7.4	5.9	2.3
<b>Estudiantes de Inglés</b>	<b>Asiático</b>			<b>Blanco</b>							
En camino	81.9	79.8	78.8	En camino	83.3	>95	>95	En camino	84.6	85.1	88.0
Graduación	57.6	66.9	71.3	Graduación	89.6	87.5	86.3	Graduación	70.4	76.0	82.7
Finalización	66.7	73.4	80.5	Finalización	84.5	91.2	92.8	Finalización	79.8	83.8	89.3
Deserción escolar	2.5	5.0	2.9	Deserción escolar	0.4	1.3	1.0	Deserción escolar	2.4	3.9	1.9
<b>Estudiantes con discapacidades</b>	<b>Negro/Afroamericano</b>			<b>Femenino</b>							
En camino	72.8	68.6	67.3	En camino	68.8	78.6	74.8	En camino	85.5	86.8	87.5
Graduación	51.2	52.7	58.2	Graduación	52.6	62.6	72.4	Graduación	72.8	77.8	83.7
Finalización	65.5	64.3	72.7	Finalización	72.2	72.5	82.8	Finalización	80.7	84.7	89.3
Deserción escolar	3.8	5.8	3.5	Deserción escolar	4.0	6.2	3.0	Deserción escolar	2.2	3.6	1.8
<b>Migrante</b>	<b>Hispano/Latino</b>			<b>Masculino</b>							
En camino	>95	78.5	74.7	En camino	80.1	77.8	76.8	En camino	78.0	80.3	80.3
Graduación	33.3	65.9	65.1	Graduación	52.3	67.4	72.6	Graduación	57.4	70.1	74.7
Finalización	83.3	72.5	77.9	Finalización	64.7	74.9	81.4	Finalización	69.7	78.7	84.2
Deserción escolar	7.5	5.1	2.9	Deserción escolar	3.3	5.3	2.9	Deserción escolar	3.1	4.9	2.7
<b>Talentos y Superdotados</b>	<b>Multirracial</b>										
En camino	81.0	>95	>95	En camino	90.9	83.0	85.3	<p><i>Los datos de En Camino se basan en el año escolar 2015-16; todos los demás datos se basan en el año escolar 2014-15.</i></p> <p><i>Consulte la página anterior para las definiciones de los resultados.</i></p>			
Graduación	88.4	93.2	95.9	Graduación	60.0	72.7	79.1				
Finalización	97.5	96.9	97.3	Finalización	91.3	79.4	86.3				
Deserción escolar	0.0	0.6	0.4	Deserción escolar	1.4	4.7	2.6				

\*\*\* indica que esta escuela ofreció almuerzo sin costo para todos los estudiantes.

## CURRÍCULO Y AMBIENTE DE APRENDIZAJE ¿QUÉ ESTÁ HACIENDO LA ESCUELA PARA MEJORAR EL APRENDIZAJE DEL ESTUDIANTE Y PARA PREPARAR A LOS ESTUDIANTES PARA EL FUTURO?

### PREPARACIÓN ESCOLAR

Hemos implementado una serie de medidas para ayudar a nuestros estudiantes a lograr el éxito académico, social y emocional.

#### Asociaciones

SEI  
Programa Hispano  
Impacto NW

### Apoyo Socioemocional

Challenge Day (Día del Desafío)  
Trabajador social para apoyar en una variedad de problemas  
Mediación  
**Transiciones a la Escuela Secundaria**  
Link Crew (Grupo de Enlace)  
9 Grado Counts (El 9 Grado tiene importancia)

Los datos y la información en la sección de Currículo y Ambiente de Aprendizaje fueron proporcionados por las escuelas y los distritos locales, y no fueron verificados por el Departamento de Educación de Oregón.

## CURRÍCULO Y AMBIENTE DE APRENDIZAJE CONTINUACIÓN...

### APOYO ACADÉMICO

Educación Especial- Apoyamos una amplia gama de discapacidades  
AVID- 9-12 programa que prepara a los estudiantes para la universidad  
Prácticas- Centro de Carreras y programas CTE ofrecen prácticas en la comunidad  
Clases de Intervenciones- Tenemos clases de intervención en Álgebra y Artes lingüísticas para apoyar a los estudiantes que están por debajo del rendimiento del nivel del grado  
Clases de Habilidades Esenciales- Tenemos clases de habilidades esenciales en lectura, escritura y matemáticas para los estudiantes del grado 12 que no han aprobado el examen Oaks  
Escuela al Trabajo- Los estudiantes obtienen crédito por experiencia laboral

### ENRIQUECIMIENTO ACADÉMICO

**Cursos AP** (Clases Avanzadas)- Actualmente ofrecemos 10 cursos de AP y nuestros estudiantes tienen éxito en los exámenes AP. Nuestras clases de matemáticas de AP tienen mentores del programa n-Connect para aumentar el rendimiento y los conocimientos en las carreras de matemáticas y ciencias.  
**Middle College**- Tenemos Juniors y Seniors matriculados en la MHCC tomando cursos universitarios y obteniendo créditos universitarios al mismo tiempo que trabajan en su graduación escolar.  
**Universidad Ahora/Crédito Doble/Cursos de Honor**- Tenemos numerosos cursos que permiten a los estudiantes obtener créditos en MHCC. También tenemos cursos de honor para preparar a los estudiantes de los grados 9 y 10 para cursos de nivel universitario.  
**Idiomas del Mundo**- Español, Japonés y Francés  
**STEM**- Hemos iniciado el Proyecto Lead the Way un plan de estudio de preingeniería  
**Programa Extensivo de Arte**- Orquesta, Coro, Música, Arte, Artesanía, Fotografía, Teatro  
**Día de Viviendo la Historia**- Más de 400 veteranos vienen y comparten sus experiencias con nuestros estudiantes.

### CARRERA Y EDUCACIÓN TÉCNICA

Ofrecemos los siguientes programas CTE: Automotriz, Negocios, Ciencias de la Computación, Artes Culinarias, Educación Preescolar, Gráficos, Metales, y Madera.

### ACTIVIDADES EXTRACURRICULARES

16 Deportes interescolares  
3 Drama / Producciones  
19 Clubs Académicos  
6 Clubs de Servicio  
Carnaval durante las vacaciones de primavera  
ASB  
Gobierno Estudiantil  
Programas de tutoría: ASPIRE, SEI, n-Connect

*Los datos y la información en la sección de Currículo y Ambiente de Aprendizaje fueron proporcionados por las escuelas y los distritos locales, y no fueron verificados por el Departamento de Educación de Oregón.*