

DEL DIRECTOR

Estimados padres y miembros de la comunidad:

La misión de Margaret Scott Elementary School es formar estudiantes que puedan desarrollar sus mentes, dar lo mejor de si mismos, y mostrar cuidado y preocupación por los otros. Continuamos nuestro trabajo en cuanto a la subvención del Plan de Mejoras para la Escuela mediante el incremento del tiempo de aprendizaje, apoyando a nuestros estudiantes y familias con recursos para la comunidad y manteniendo nuestra enseñanza enfocada e intencional. Deseamos formar fuertes relaciones interpersonales con las familias y nuestra comunidad en general. ¡Les animamos a brindarnos sus ideas, sugerencias y apoyo!

Es importante que los estudiantes estén en la escuela todos los días para que puedan aprender. Por favor ayúdenos a mejorar nuestro índice de asistencia en un 95% o mayor. Por favor, comuníquese con nosotros si usted necesita ayuda para que su estudiante asista diariamente a la escuela. Estamos muy entusiasmados de comenzar esta trayectoria y le invitamos a participar con nosotros. ¡Juntos podemos asegurar el éxito de todos los estudiantes!

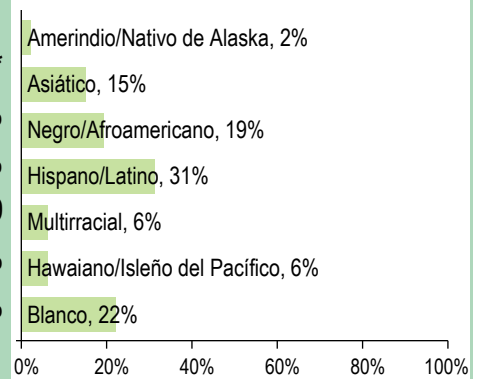
Gracias,

Director/a | Debbie Nicolai

PERFIL DE LA ESCUELA

INSCRIPCIÓN 2015-16	465	DATOS DEMOGRÁFICOS SELECCIONADOS	
K-3	321	En desventaja económica	***
4-5	144	Estudiantes con discapacidades	11%
6-8	--	Antiguos y Actuales Estudiantes De inglés	50%
MEDIANA DEL TAMAÑO DE LA CLASE		Diferentes idiomas hablados	29
Independiente	Escuela 22.5 Oregon 25.0	Asistentes regulares	79.8%
Dividido en Departamentos	-- --	Estudiantes móviles	20.9%

ESTUDIANTES



Tasas de vacunación

Por ciento de estudiantes con todas las vacunas requeridas: 95 (Visite www.healthoregon.org/immdata para obtener más información)

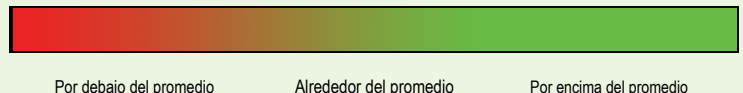
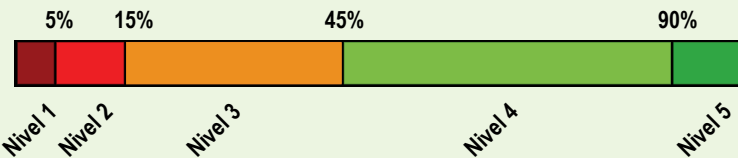
Por ciento de estudiantes sin todas las vacunas requeridas: 5

(Este valor incluye a estudiantes con exenciones médicas, exenciones no médicas, sin registro de vacunas, o registro de vacunas al día pero incompleto)

*, <5, and >95 se muestran cuando los datos no están disponibles o para proteger la confidencialidad de los estudiante;*** indica que esta escuela ofreció almuerzo sin costo para todos los estudiantes.

CALIFICACIÓN GENERAL DE LA ESCUELA

Dada la reciente aprobación de la Ley Cada Estudiante Triunfa (ESSA por su iniciales en inglés) y el vencimiento de la dispensa de flexibilidad ESEA de Oregón el 1 de agosto de 2016, el Estado de Oregón no asignará calificaciones (es decir, calificación de la escuela en general y de comparación) a las escuelas para el año escolar 2015-16.



PROGRESO ¿ESTÁN LOS ESTUDIANTES PROGRESANDO ADECUADAMENTE CON EL TIEMPO?

RENDIMIENTO ESCOLAR	Rendimiento de los estudiantes inscritos en la escuela por un año académico completo																					
	¿Por lo menos el 95% de los estudiantes en esta escuela tomaron las evaluaciones requeridas? <input checked="" type="checkbox"/> Sí <input type="checkbox"/> Si No, interprete los resultados de las siguientes evaluaciones con precaución. El criterio de la tasa de participación está colocado para asegurar que las escuelas examinan a todos los estudiantes elegibles.																					
	Rendimiento escolar (%)			Rendimiento escolar (%)	Oregón Rendimiento (%)	Promedio de escuela similar (%)																
	2012-13	2013-14	2014-15	2015-16	2015-16	2015-16																
Arte del Idioma Inglés (Administrado en todo el estado en los grados: 3-8, 11) Todos los estudiantes en los grados examinados	2014-15 fue el primer año de funcionamiento de la nueva evaluación de artes del Lenguaje en Inglés.			Nivel 1	Nivel 2	Niveles 3 y 4																
	34.8	26.4	38.8	35.9	22.8	41.3	52.4	21.3	26.3	33.0	25.5	41.5										
Matemáticas (Administrado en todo el estado en los grados: 3-8, 11) Todos los estudiantes en los grados examinados	2014-15 fue el primer año de funcionamiento de la nueva evaluación de matemáticas.			Nivel 1	Nivel 2	Niveles 3 y 4																
	31.0	36.5	32.5	22.9	30.7	46.3	44.9	28.5	26.6	25.3	29.5	45.2										
Ciencia (OAKS) (Administrado en todo el estado en los grados: 5, 8, 11) Todos los estudiantes en los grados examinados	50.0			No cumplió	Cumple	Exceder																
	9.1	40.9	50.0	43.4	5.3	38.2	56.6	29.7	1.6	28.1	70.3	44.9	4.3	40.6	55.1	66.5	15.7	50.8	33.5	41.3	4.7	36.6

Visite www.ode.state.or.us/go/data para resultados adicionales de las evaluaciones. *** indica que esta escuela ofreció almuerzo sin costo para todos los estudiantes.

RESULTADOS PARA GRUPOS DE ESTUDIANTES CLAVE EN ESTA ESCUELA EN COMPARACIÓN CON LOS MISMOS GRUPOS EN TODO EL ESTADO

RESULTADOS DE GRUPO DE ESTUDIANTES	Rendimiento Escolar (%)	Oregón Rendimiento (%)	Promedio de escuela similar (%)	Rendimiento Escolar (%)	Oregón Rendimiento (%)	Promedio de escuela similar (%)	Rendimiento Escolar (%)	Oregón Rendimiento (%)	Promedio de escuela similar (%)		
Escasos recursos económicos				Amerindio/Nativo de Alaska			Hawaiano/Isleño del Pacífico				
Arte del Inglés	35.9	40.7	32.7	Arte del Inglés	*	35.5	25.0	Arte del Inglés	21.4	40.4	31.1
Matemáticas	22.9	32.9	25.0	Matemáticas	*	28.7	20.0	Matemáticas	21.4	29.4	11.0
Ciencia	44.9	56.1	40.9	Ciencia	*	51.7	33.3	Ciencia	*	46.5	33.3
Estudiantes de Inglés				Asiático				Blanco			
Arte del Inglés	31.8	29.1	27.1	Arte del Inglés	50.0	69.9	44.9	Arte del Inglés	38.1	59.2	43.4
Matemáticas	21.8	23.6	20.5	Matemáticas	38.2	68.0	43.2	Matemáticas	22.0	51.7	36.7
Ciencia	47.2	38.7	34.3	Ciencia	81.8	75.6	44.7	Ciencia	46.2	75.4	56.7
Estudiantes con discapacidades				Negro/Afroamericano				Femenino			
Arte del Inglés	22.2	25.0	14.3	Arte del Inglés	40.5	31.5	18.7	Arte del Inglés	44.1	57.3	37.9
Matemáticas	19.2	22.1	12.8	Matemáticas	24.3	21.6	13.3	Matemáticas	21.6	43.8	23.8
Ciencia	25.0	38.4	21.3	Ciencia	42.9	41.5	23.0	Ciencia	44.2	64.6	37.7
Migrante				Hispano/Latino				Masculino			
Arte del Inglés	*	24.6	23.3	Arte del Inglés	29.2	34.1	28.5	Arte del Inglés	26.3	47.6	28.2
Matemáticas	*	20.4	21.6	Matemáticas	15.4	26.5	19.7	Matemáticas	24.5	46.0	26.8
Ciencia	*	36.1	42.5	Ciencia	36.4	44.9	36.6	Ciencia	46.2	68.3	45.0
Talentos y Superdotados				Multirracial							
Arte del Inglés	94.1	95.4	86.2	Arte del Inglés	33.3	57.1	37.9				
Matemáticas	81.3	95.1	86.9	Matemáticas	25.0	48.3	22.4				
Ciencia	88.9	97.7	93.2	Ciencia	*	70.0	50.8				

*** indica que esta escuela ofreció almuerzo sin costo para todos los estudiantes.

CURRÍCULO Y AMBIENTE DE APRENDIZAJE ¿QUÉ ESTÁ HACIENDO LA ESCUELA PARA MEJORAR EL APRENDIZAJE DEL ESTUDIANTE Y PARA PREPARAR A LOS ESTUDIANTES PARA EL FUTURO?

PREPARACIÓN ESCOLAR

Programa de Intervención de Comportamiento Positivo PBIS
Programa de Kindergarten de día completo
Especialista en Justicia Restaurativa
Consejero social y emocional
Comunidades de Aprendizaje Profesional (PLC)
Socios de la Comunidad: Rivercrest Community Church
SUN Escuela de la Comunidad: Niños y Niñas Club de America

Programa de Prevención del Acoso y la Intimidación
Desayuno Universal y programa de almuerzo
Selladores y controles dentales
Programa G.R.E.A.T
Programa para la Asistencia Estudiantil

APOYO ACADÉMICO

Especialistas de Lectura de Título I y matemáticas
Especialistas de Justicia Restaurativa y Social-Emocional
Horario "Enriquecer e Intervenir"
Imagine Learning - Programa computarizado de lectura y lenguaje
Ixl.com y ReadingEggs.com (para su uso en la escuela y el hogar)
Bolsas de libros diarios enviados a casa en los grados K-2
Currículo Segundos Pasos
Llamadas de asistencia diaria
Hora académica de SUN Community School

ENRIQUECIMIENTO ACADÉMICO

Asociaciones Comunitarias
BOOSTERS Participación Familiar (todos son bienvenidos a unirse)
Adaptar el Currículo de Matemáticas de Nueva York
Evaluación del Nivel de Lectura Independiente (IRLA/ENIL)
Imagine Learning Programa de lectura computarizado y programa de lenguaje
Práctica de habilidades matemáticas basadas en la Web IXL.com
ReadingEggs.com práctica las habilidades de lectura basado en la web
Programa de la Escuela Comunitaria SUN: BGCA
Frecuentes Eventos Familiares de aprendizaje "Side-by-Side"
Programa de Talentosos y Dotados (TAG)
Tiempo en el horario diario de re-enseñar y enriquecer

ACTIVIDADES EXTRACURRICULARES/ PROGRAMAS DESPUÉS DE CLASES

Destinatario de impuesto de Artes de Portland
Profesor de música de tiempo completo
Profesor de Arte Certificado
Actividades de Enriquecimiento de SUN Community School
Familia "Side-by-Side" eventos de aprendizaje
Eventos Autor jóvenes
Feria de la Ciencia

BOOSTER Eventos familiares de diversión

Los datos y la información en la sección de Currículo y Ambiente de Aprendizaje fueron proporcionados por las escuelas y los distritos locales, y no fueron verificados por el Departamento de Educación de Oregón.

DENOMINACIÓN FEDERAL DE TÍTULO I

Nivel 1 Nivel 2 Nivel 3

Las escuelas de Nivel 3 fueron anteriormente identificadas como Prioridad, Prioridad S.I.G., Enfoque, u Otras Escuelas Título I, en base en la fórmula de calificación de Oregón y Exención de Flexibilidad ESEA. Estas escuelas no han hecho una mejora adecuada desde su identificación y actualmente están recibiendo una intervención intensiva y supervisión de ODE.

Para obtener más información, visite <http://www.ode.state.or.us/search/page/?id=3742>