

## электронная ссылка

e-Link - это простое в использовании веб-приложение, которое позволит вам искать информацию о маршруте автобуса через Интернет. Вы можете найти информацию об автобусе вашего ученика или, если вы недавно переехали, вы можете найти информацию, указав свой адрес, расположенный в границах школьного округа Рейнольдса. Электронная ссылка регулярно обновляется, что позволяет вам получать наиболее точную информацию в течение учебного года.

Инструкции по использованию e-Link - Ниже приведены инструкции по использованию e-Link. Мы предоставили полезные и конкретные инструкции, которым нужно следовать при поиске информации о студентах. Пожалуйста, ознакомьтесь с этими инструкциями перед использованием e-Link, чтобы обеспечить успешное использование.

### Шаг 1:

Нажмите на ссылку ниже


## [электронные ссылки](#)

При входе в систему e-Link используйте следующие учетные данные:

**Имя пользователя**= Идентификационный номер вашего студента, если у вашего студента есть специализированный транспорт, укажите SN в конце вашего идентификационного номера студента. (это шестизначное число. Пример: XXXXXXSN)

**Пароль** = Восьмизначный день рождения (пример: день рождения 23.04.2021, введите 04232010)

## Tyler's Versatrans e-Link



User Name

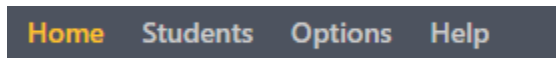
Password

☐ Authenticate using Network Credentials

Login

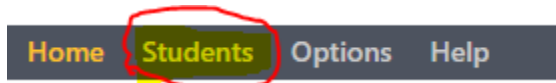
### Шаг 2:

После того, как вы войдете в e-Link, в верхней части экрана с левой стороны вы увидите следующие заголовки:



**Шаг 3:**

Выбрать студентов



**Шаг 4:**

Выбирать [Посмотреть моих студентов](#)

---

Students and School/Transportation Search

**To lookup hypothetical school and transportation information...**

Use [School/Transportation Search](#) to enter pertinent grade, program, and address information and retrieve relevant transportation information.

**To view students associated with your User ID...**

Select [View My Students](#) retrieve students associated with your User ID.

**Шаг 5:**

Щелкните имя вашего ученика. Вы сможете увидеть имя (имена) учащегося, школу (школы) и класс (а), а также информацию об их транспорте. 3 цифры - это номер маршрута. (Пример: DAV445i - это маршрут 445)

Обратите внимание, что время может меняться в зависимости от загруженности дорог и других непредвиденных обстоятельств. Мы просим студентов быть на автобусной остановке за 5 минут до времени посадки.

Если у вас есть какие-либо другие вопросы о транспортировке вашего ученика, пожалуйста, свяжитесь с Транспортным агентством по телефону 503-492-4921.